

FACTSHEET ARBEIDSMARKT ELEKTROTECHNISCHE DETAILHANDEL 2023

KENGETALLEN BEDRIJVEN

- De sector telt in 2022 2.100 bedrijven met pensioenverzekerde werknemers (1.482 in 2018).
- Het aandeel van winkels in de wit- en bruigoed is afgenomen ten opzichte van 2018.
- Het aantal webwinkels in de ETD is bijna verdriedubbeld tussen 2018 en 2022.
- De deelbranches 'Computers, randapparatuur & software' en 'Verlichtingsartikelen' vallen niet meer onder de werkingssfeer van de ETD. Desalniettemin komen bedrijven in deze deelbranches nog voor in het pensioenbestand, hoewel in zeer kleine mate wat betreft de deelbranche 'Verlichtingsartikelen'. Wanneer we deze twee deelbranches buiten beschouwing laten komt het aantal bedrijven met pensioenverzekerde werknemers in 2022 uit op 1.980. De verdeling naar deelbranche is dan als volgt: Wit- en bruin (24%), Telecom (22%), Audio/video (11%), Webwinkels (11%), Groothandel elektro (4%) en Overig (28%).

Aandeel van bedrijven in deelbranches (in 2022)

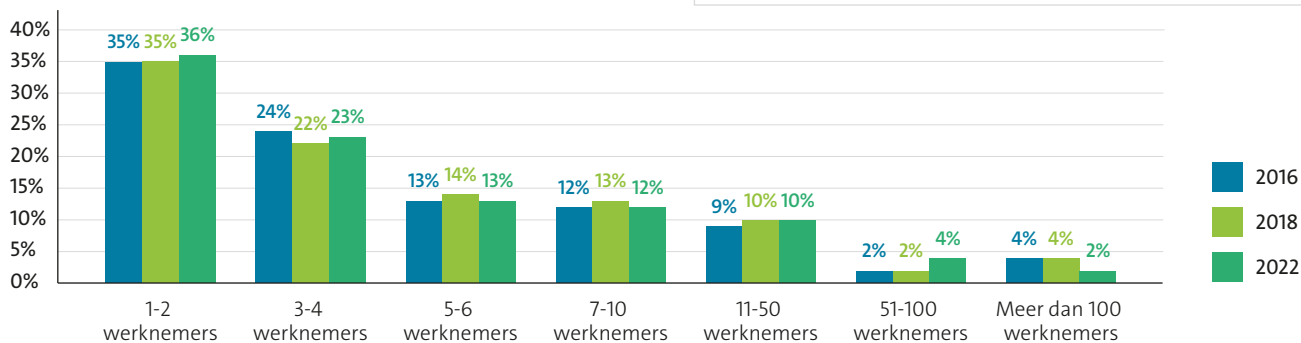
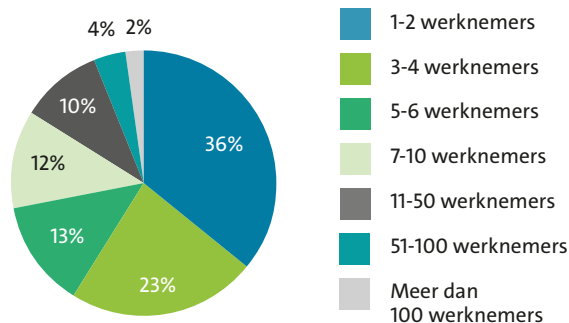


Het aantal webwinkels in de ETD is bijna verdriedubbeld tussen 2018 en 2022.



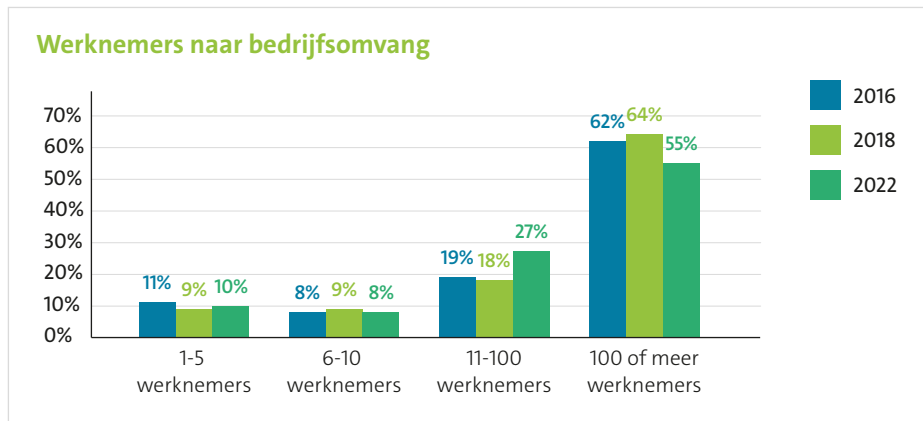
Bedrijven naar bedrijfsomvang

De sector bestaat vooral uit kleine bedrijven: ca. 6 procent heeft meer dan 50 werknemers.



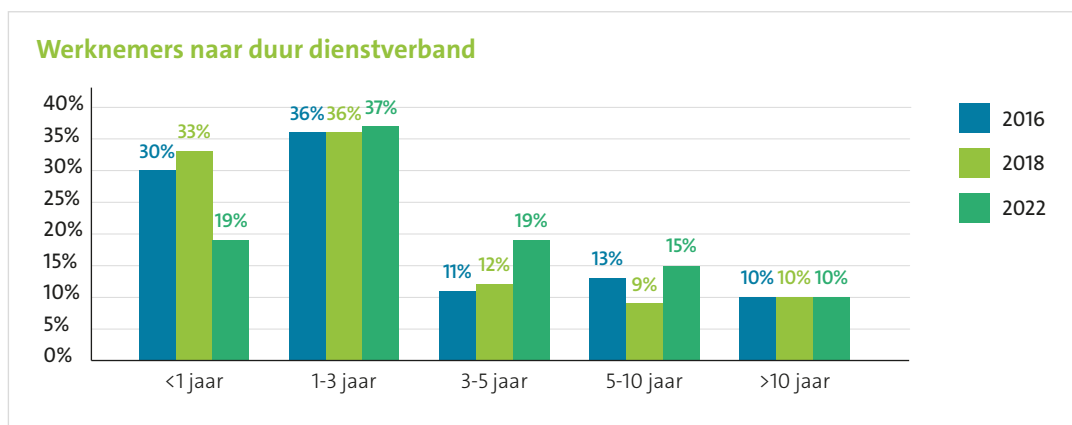
KENGETALLEN WERKNEMERS

- De sector telt in 2022 20.101 pensioenverzekerde werknemers, een daling van 23,3 procent t.o.v. 2018 (26.196). Het betreft hierbij een telling op het bestand van het totale aantal pensioenverzekerde werknemers over 2022.
- Het aantal pensioenverzekerde werknemers is tussen 2018 en 2022 sterk afgenomen, terwijl het aantal bedrijven met pensioenverzekerden in die periode zeer sterk is toegenomen.
- Hoewel de ETD-branche voor een groot deel uit kleine bedrijven bestaat, is het grootste deel van de werknemers in grote ETD-bedrijven werkzaam. Het aandeel werknemers in bedrijven met meer dan 100 werknemers is daarentegen sterk afgenomen tussen 2018 en 2022.



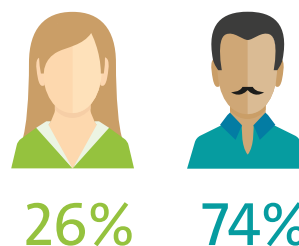
Hoewel de ETD-branche voor een groot deel uit kleine bedrijven bestaat, is het grootste deel van de werknemers in grote ETD-bedrijven werkzaam.

- Circa driekwart van de werknemers in de ETD is in 2022 man, net als in 2016 en 2018.
- De gemiddelde leeftijd van ETD-werknemers in 2022 is 31,7 jaar oud, een toename t.o.v. de leeftijd van circa 30,5 in 2016-2018. Bij grote bedrijven ligt de gemiddelde leeftijd van medewerkers lager dan bij kleine bedrijven.
- De gemiddelde leeftijd ligt in de ETD (31,7) lager dan in de detailhandel non-food (39,7).
- De gemiddelde duur van het dienstverband is tussen 2018 en 2022 toegenomen van 3,5 naar 4,3 jaren. Het aandeel van kortdurende contracten (<1 jaar) is sterk afgenomen. Desondanks is de ETD samen met o.a. de horeca één van de branches waar naar verhouding de minste werknemers met minimaal 10 dienstjaren werken.



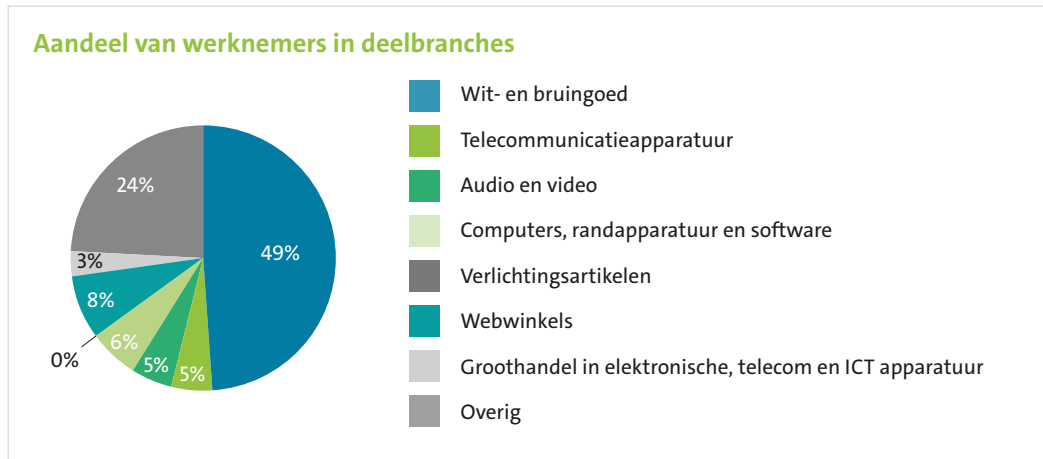
De gemiddelde leeftijd van ETD-werknemers in 2022 is 31,7 jaar oud

Geslacht



KENGETALLEN WERKNEMERS

- In 2022 is het aandeel werknemers in 'Wit- en bruingoed' toegenomen met 9,6 procentpunten ten opzichte van 2018. Het aandeel werknemers bij de webwinkels (als deelbranche) is met 3,4 procentpunten toegenomen.
- Het aandeel werknemers in de deelbranche 'Overig' is met 13,6 procentpunten afgenomen tussen 2018 en 2022.
- De deelbranche 'Groothandel in elektronische, telecom en ICT apparatuur' is als nieuwe categorie opgenomen in deze meting.
- De deelbranches 'Computers, randapparatuur & software' en 'Verlichtingsartikelen' vallen niet meer onder de werkingssfeer van de ETD, maar bedrijven (en diens werknemers) in deze twee deelbranches komen nog wel voor in het pensioenbestand. Wanneer we deze twee deelbranches buiten beschouwing laten komt het aantal pensioenverzekerde werknemers in 2022 uit op 18.955. De verdeling naar deelbranche is dan als volgt: Wit- en bruin (52%), Telecom (6%), Audio/video (5%), Webwinkels (8%), Groothandel elektro (4%) en Overig (25%).



Nieuwe werknemers zijn vaak afkomstig uit een bedrijf buiten de ETD.